

eDoklady

NOVÁ MOŽNOST PROKAZOVÁNÍ TOTOŽNOSTI

VLADIMÍRA ŽUFANOVÁ, ČESKÝ ÚŘAD ZEMĚMĚŘICKÝ A KATASTRÁLNÍ
SEMINÁŘ O POZEMKOVÝCH ÚPRAVÁCH, 30. 5. 2024 TŘEBÍČ

Kde se zrodil eDoklad?

- Zákon ze dne 20. 12. 2023 č. 1/2024 Sb., kterým se mění zákon č. 12/2020 Sb., o právu na digitální služby a o změně některých zákonů, účinnost od 20. 1. 2024
 - V § 2 byl doplněn odst. 5
(5) Digitálním stejnopisem průkazu je výpis z informačního systému veřejné správy o průkazu a jeho obsahu.
- Vloženy nové § ga až gf „Právo na využití digitálního stejnopisu průkazu“

Právo na využití digitálního stejnopisu průkazu

§ 9a (1) Vyžaduje-li právní předpis nebo výkon působnosti prokázání totožnosti nebo jiné skutečnosti předložením průkazu, který je veřejnou listinou [např. občanský průkaz], nebo umožňuje-li právní předpis prokázání totožnosti nebo jiné skutečnosti předložením průkazu, který je veřejnou listinou, lze totožnost nebo jinou skutečnost prokázat digitálním stejnopisem průkazu; to neplatí, je-li průkaz vydáván v elektronické podobě.

(3) Digitální stejnopis průkazu je oprávněna užít pouze osoba, která je držitelem průkazu.

§ 9b (1) Osoba, která je oprávněna užít digitální stejnopis průkazu, (dále jen „prokazující [osoba]“) prokazuje totožnost nebo jinou skutečnost digitálním stejnopisem průkazu prostřednictvím mobilní aplikace pro prokazování. Ten, vůči komu lze prokázat totožnost nebo jinou skutečnost digitálním stejnopisem průkazu, (dále jen „ověřující [osoba]“) zobrazuje digitální stejnopis průkazu prostřednictvím elektronické aplikace pro ověřování.

(2) Totožnost nebo jinou skutečnost lze digitálním stejnopisem průkazu prokázat pouze za současné fyzické přítomnosti prokazujícího a ověřujícího nebo fyzické osoby, která je oprávněna za ověřujícího jednat.

Právo na využití digitálního stejnopisu průkazu

- § 9c (1) Digitální stejnopis průkazu obsahuje údaje, které jsou v průkazu uvedeny v podobě bezprostředně čitelné nebo vnímatelné člověkem, a údaje o průkazu potřebné k prokázání totožnosti nebo jiné skutečnosti.
- (2) Poskytovatel elektronické aplikace pro ověřování umožní předání údajů obsažených v digitálním stejnopisu průkazu a údajů o digitálním stejnopisu průkazu ověřujícímu v elektronické podobě.

Právo na využití digitálního stejnopisu průkazu

§ 9e (2) Poskytovatel digitálního stejnopisu průkazu alespoň jednou denně vystaví aktuální digitální stejnopis průkazu, zapečetí jej zaručenou elektronickou pečetí založenou na kvalifikovaném certifikátu pro elektronickou pečeť a zpřístupní jej prokazujícímu.

(3) Poskytovatel digitálního stejnopisu průkazu ověří při prokazování totožnosti nebo jiné skutečnosti digitálním stejnopisem průkazu, zda zobrazovaný digitální stejnopis průkazu odpovídá digitálnímu stejnopisu průkazu naposledy zpřístupněnému prokazujícímu.

(4) Nelze-li ověření podle odstavce 3 provést, má se za to, že digitální stejnopis průkazu a údaje v něm uvedené jsou platné a že nenastaly jiné skutečnosti, které brání prokázání totožnosti nebo jiné skutečnosti digitálním stejnopisem průkazu, a to po dobu 48 hodin od vystavení zobrazovaného digitálního stejnopisu průkazu poskytovatelem digitálního stejnopisu průkazu.

Co je to eDoklad v reálném provozu?

PRO PROKAZUJÍCÍ OSOBU

- Mobilní aplikace
- Obsahuje opis (= digitální stejnopis) plastového občanského průkazu
- Umožňuje omezit předkládaný rozsah osobních údajů
mimo povinně zobrazovaných údajů (např. fotografie, číslo OP...)
- Údaje jsou aktualizovány při každém spuštění aplikace s připojením na internet

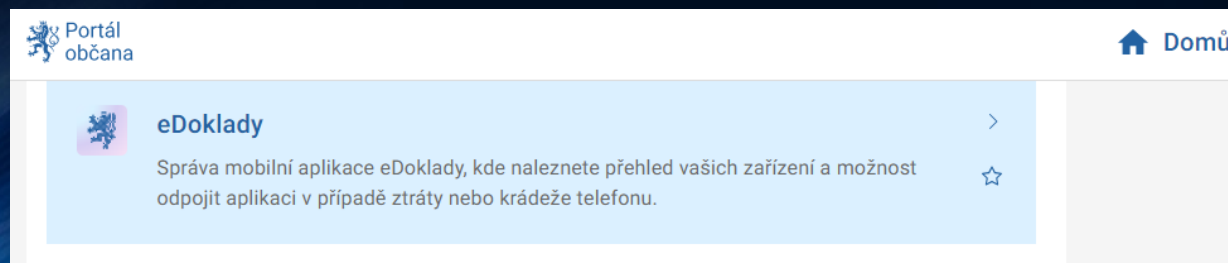
PRO OVĚŘUJÍCÍ OSOBU

- Mobilní nebo webová/desktopová aplikace
- Zobrazuje pouze požadovaný nutný rozsah osobních údajů z OP dle vyžádání
- Zobrazuje upozornění, pokud se více než 48 hodin údaje prokazujícího neaktualizovaly.
právo tento doklad nepřijmout

Jak si lze eDoklad pořídit

OBČAN (= PROKAZUJÍCÍ OSOBA)

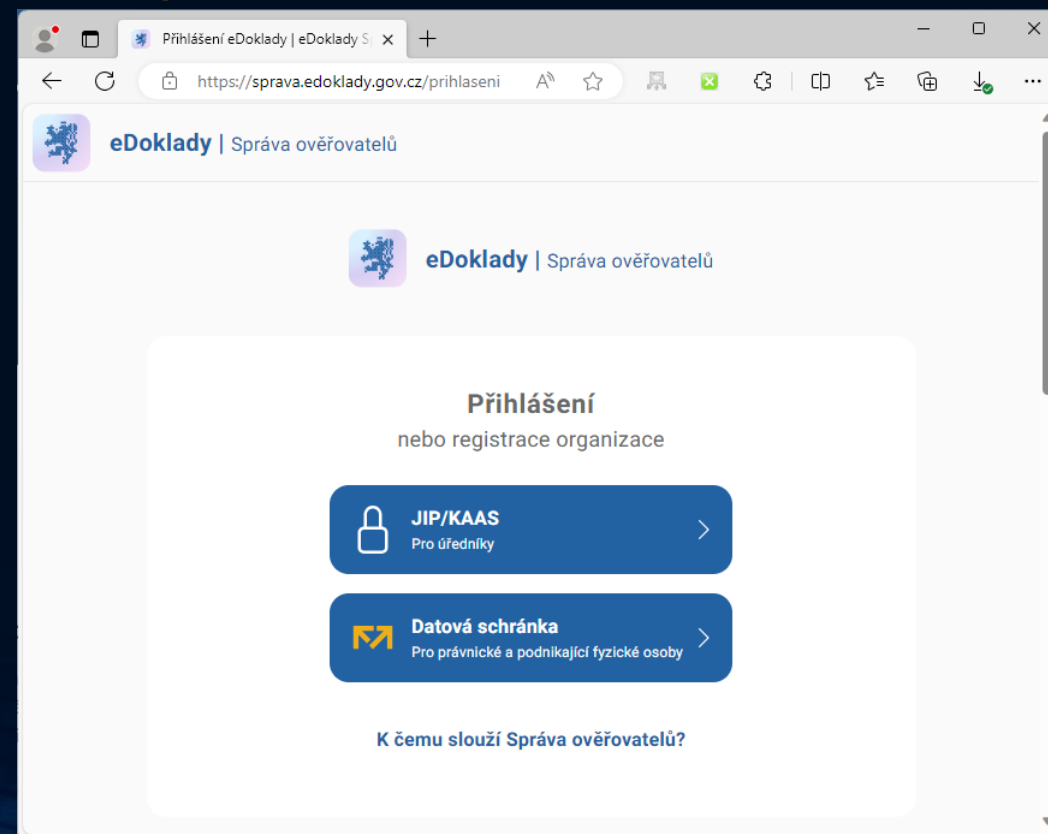
- Vlastnit chytrý mobilní telefon s podporou Bluetooth a fotoaparátem
podporovány jsou OS Android od verze 10 a iOS od verze 15
- Mít vydaný platný občanský průkaz (v ČR)
- Instalovat aplikaci eDoklady
- Provést registraci, v rámci které se do aplikace připojí občanský průkaz
využití Identity občana (NIA, eldentita)
- Při ztrátě mobilního telefonu lze na Portálu občana odpojit účet od registrovaného
zařízení



Jak se na eDoklad připravit na úřadech

- Mít počítač s připojením do internetu
- Mít zaměstnance v roli správce pro informační systém **eDoklady Správa ověřovatelů**

K registraci organizace do systému eDoklady dojde automaticky při prvním přihlášení uživatele s rolí Správce do aplikace Správa uživatelů - <https://sprava.edoklady.gov.cz>



Jak se na eDoklad připravit na úřadech

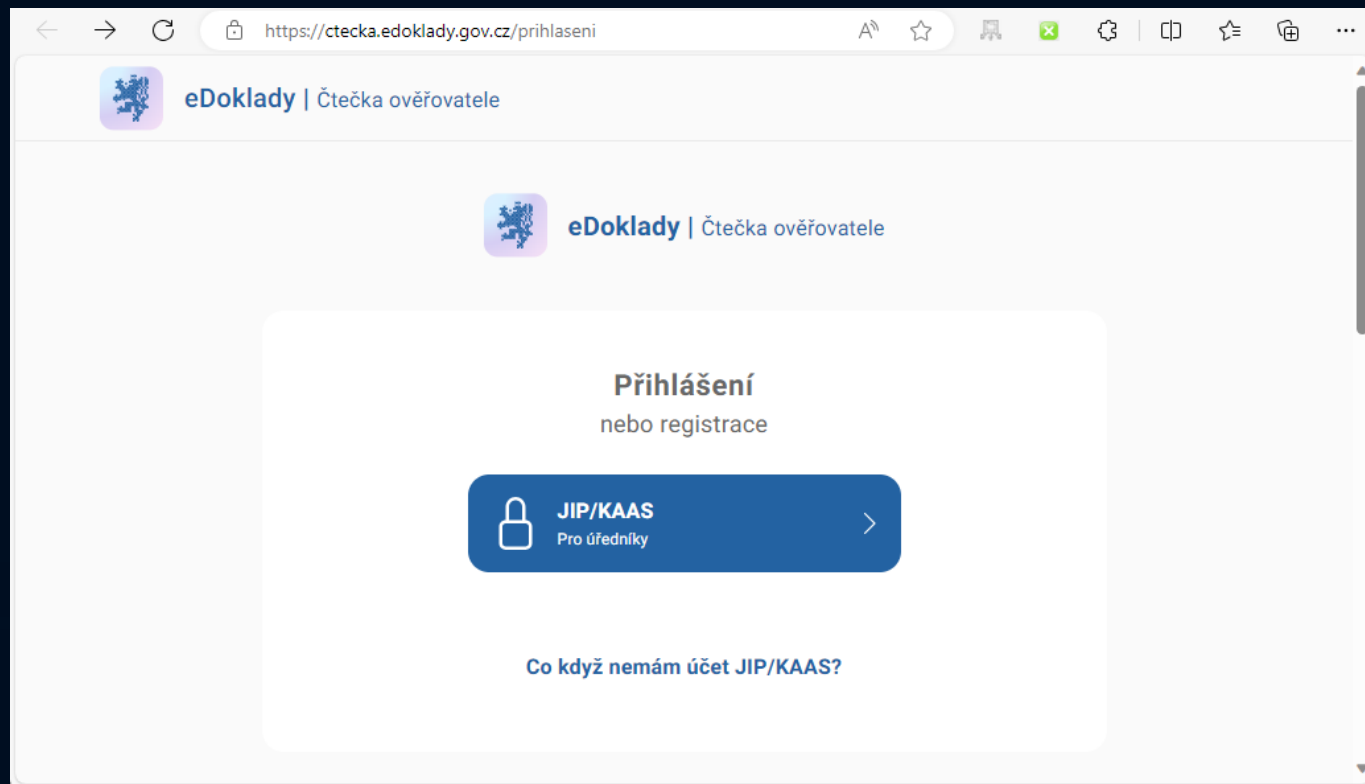
- Mít počítač s připojením do internetu
- Mít zaměstnance v roli správce pro informační systém **eDoklady Správa ověřovatelů**
 - K registraci organizace do systému eDoklady dojde automaticky při prvním přihlášení uživatele s rolí Správce do aplikace Správa uživatelů - <https://sprava.edoklady.gov.cz>
- Ve webové aplikaci pro správu ověřovatelů definuje správce ...
 - Sady údajů organizace – údaje, které v rámci ověření jsou po prokazující osobě požadovány
 - globální: společné pro všechny, dané provozovatelem aplikace
 - organizace: společné pro všechny uživatele dané organizace
 - osobní: přístupné pouze přihlášenému uživateli
 - Přepážky pro práci ve webové aplikaci – zajišťuje možnost současného použití aplikace na více PC
 - Mobilní přepážky – mobilní zařízení povolené pro provedení ověření - název zařízení a jeho přístupový kód pro spárování s 'účtem' organizace
- Mít zaměstnance v roli ověřovatel pro informační systém **eDoklady Správa ověřovatelů**
 - Ověřovatelé se mohou do webové aplikace přihlašovat libovolným způsobem, povoleným přes JIP/KAAS
 - Ověřovatelé se mohou do mobilní aplikace přihlašovat přes JIP/KAAS nebo pomocí přístupového/párovacího kódu

Jak probíhá ověření totožnosti na přepážce

- Webová aplikace pro ověřovatele

<https://ctecka.edoklady.gov.cz>

- Přihlášení do webové aplikace



Jak probíhá ověření totožnosti na přepážce

- Webová aplikace pro ověřovatele
<https://ctecka.edoklady.gov.cz>
- Přihlášení do webové aplikace
- Výběr přepážky

Změňte svou přepážku

< Zpět

Zvolením přepážky bude váš účet po dobu přihlášení propojen s QR kódem, pomocí kterého se s vámi spojí občané.

Vyhledejte podle názvu přepážky Zobrazit pouze volné

<input type="radio"/>	kanc. [redacted]	✓ Volná
<input type="radio"/>	kanc. [redacted]	✓ Volná
<input checked="" type="radio"/>	kanc. 533 (Doubek)	✓ Volná
<input type="radio"/>	kanc. [redacted]	✓ Volná
<input type="radio"/>	kancl. [redacted]	✓ Volná
<input type="radio"/>	podatelna 1	🚫 Obsazená
<input type="radio"/>	podatelna 2	✓ Volná

Jak probíhá ověření totožnosti na přepážce

- Webová aplikace pro ověřovatele
<https://ctecka.edoklady.gov.cz>
- Přihlášení do webové aplikace
- Výběr přepážky
- Výběr sady ověřovaných údajů

The screenshot shows a web browser window with two tabs. The active tab is titled "Výběr sady údajů | eDoklady Čteč" and the address bar shows the URL <https://ctecka.edoklady.gov.cz/vyber-sady>. The page header includes the logo "eDoklady | Čtečka ověřovatele" and the user profile "PAVEL DOUBEK kanc. 533 (Doubek)".

The main content area is titled "Kontrola údajů" and contains a section "Výběr sady údajů". This section has four filter buttons: "Všechny", "Globální" (selected), "Organizace", and "Osobní". Below the filters is a list of data sets with radio buttons and "Detail" links:

Radio Button	Text	Detail Link
<input checked="" type="radio"/>	Kontrola dokladu	Detail
<input type="radio"/>	Kontrola věku - 18 let	Detail
<input type="radio"/>	Ověření totožnosti	Detail
<input type="radio"/>	Strojově čitelná zóna dokladu	Detail

At the bottom of the selection area is a blue button labeled "Zkontrolovat: Kontrola dokladu". Below this is a section titled "QR kód pro spojení s přepážkou" with a partially visible blue button labeled "Ověřit a pokračovat".

Jak probíhá ověření totožnosti na přepážce

- Webová aplikace pro ověřovatele
<https://ctecka.edoklady.gov.cz>
- Přihlášení do webové aplikace
- Výběr přepážky
- Výběr sady ověřovaných údajů

Údaje ke kontrole

- Fotografie

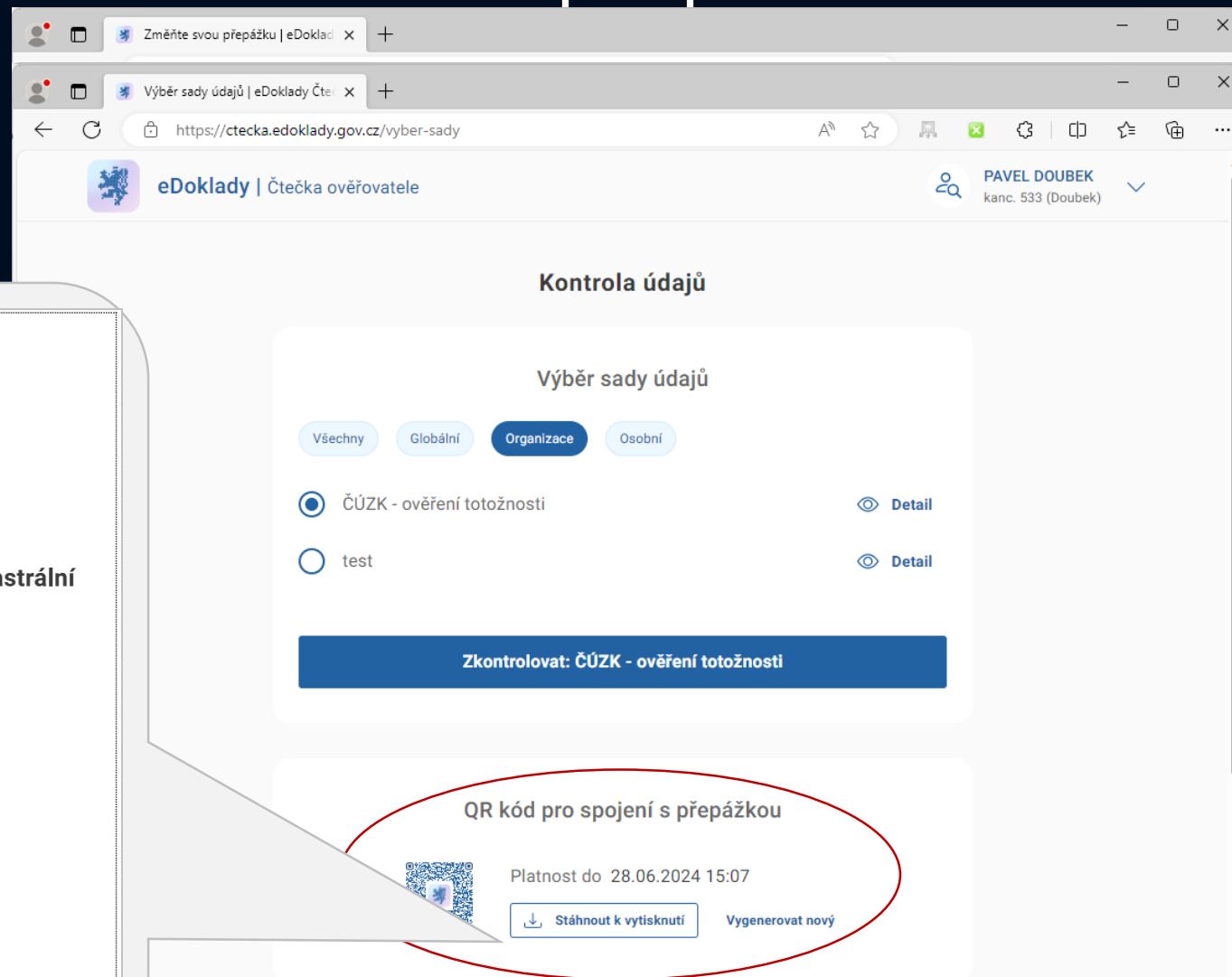
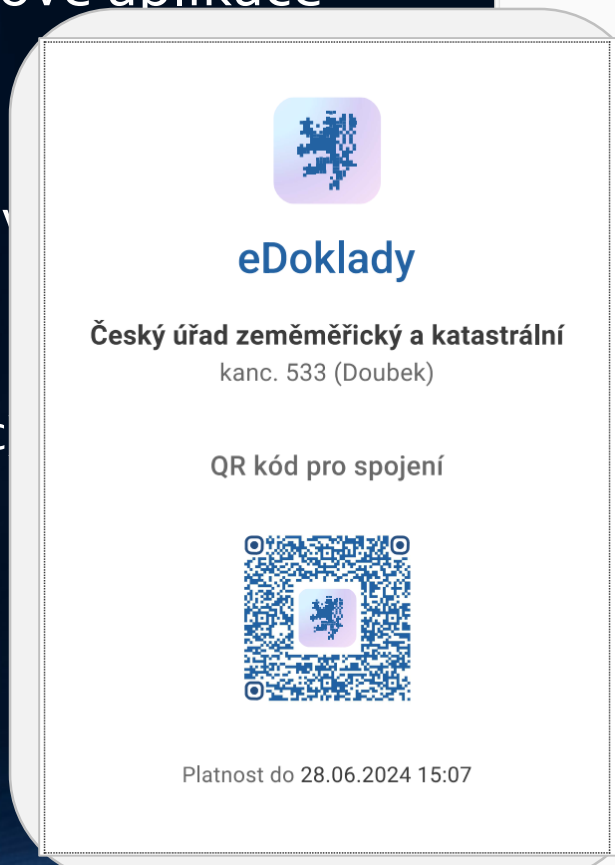
Údaje ke kontrole i zpracování

- Příjmení
- Jméno
- Trvalý pobyt
- Datum narození
- Místo narození
- Číslo dokladu
- Platnost do

The screenshot shows the 'Kontrola údajů' (Data Control) section of the 'eDoklady | Čtečka ověřovatele' (eDoklady | Reader) application. The user is logged in as 'PAVEL DOUBEK, kanc. 533 (Doubek)'. The main heading is 'Kontrola údajů'. Below it is the 'Výběr sady údajů' (Select data set) section, which includes tabs for 'Všechny', 'Globální', 'Organizace', and 'Osobní'. The 'Organizace' tab is selected. Under this tab, there are two radio button options: 'ČÚZK - ověření totožnosti' (which is selected and circled in red) and 'test'. To the right of each option is a 'Detail' link. Below the radio buttons is a large blue button labeled 'Zkontrolovat: ČÚZK - ověření totožnosti'. At the bottom of the page, there is a 'QR kód pro spojení s přepážkou' (QR code for connection to the counter) section, which includes a QR code, the text 'Platnost do 28.06.2024 15:07', and two buttons: 'Stáhnout k vytisknutí' (Download for printing) and 'Vygenerovat nový' (Generate new).

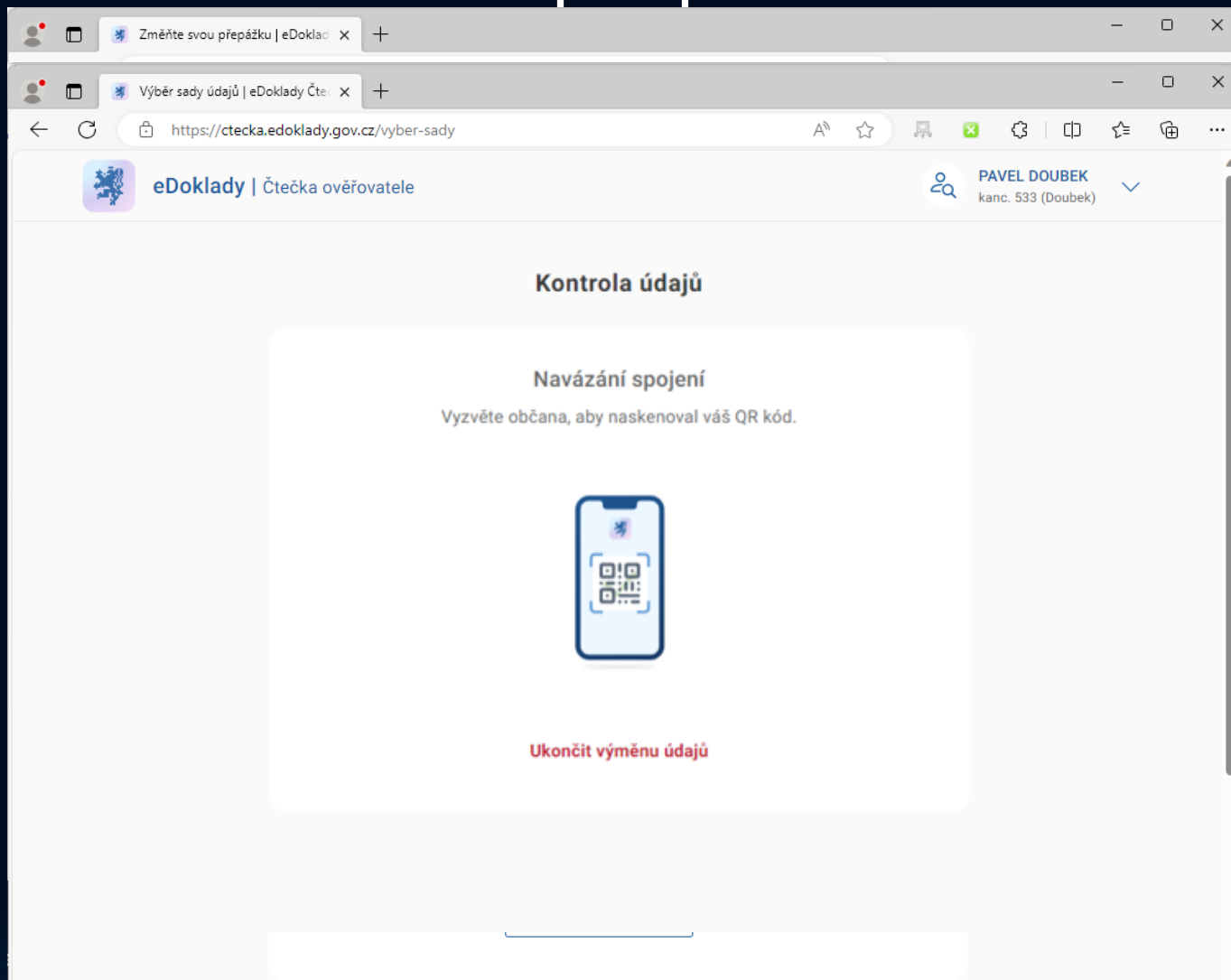
Jak probíhá ověření totožnosti na přepážce

- Webová aplikace pro ověřovatele
<https://ctecka.edoklady.gov.cz>
- Přihlášení do webové aplikace
- Výběr přepážky
- Výběr sady ověřovacích údajů
- Příprava QR kódu
(kód je platný 1 měsíc)



Jak probíhá ověření totožnosti na přepážce

- Webová aplikace pro ověřovatele
<https://ctecka.edoklady.gov.cz>
- Přihlášení do webové aplikace
- Výběr přepážky
- Výběr sady ověřovaných údajů
- Příprava QR kódu pro komunikaci
(kód je platný 1 měsíc)
- Spuštění kontroly



Jak probíhá ověření totožnosti na přepážce

- Webová aplikace pro ověřovatele
<https://ctecka.edoklady.gov.cz>
- Přihlášení do webové aplikace
- Výběr přepážky
- Výběr sady ověřovaných údajů
- Příprava QR kódu pro komunikaci
(kód je platný 1 měsíc)
- Spuštění kontroly
Po potvrzení odeslání od ověřované osoby se údaje zobrazí na obrazovce

The screenshot shows the 'Kontrola údajů' (Data Control) section of the 'eDoklady | Čtečka ověřovatele' (eDoklady | Verifier Reader) application. The user is logged in as 'PAVEL DOUBEK' (ID: kanc. 533 (Doubek)).

The main heading is 'Kontrola údajů'. Below it is a section titled 'Výběr sady údajů' (Data Set Selection). There are four tabs: 'Všechny' (All), 'Globální' (Global), 'Organizace' (Organization), and 'Osobní' (Personal). The 'Organizace' tab is selected.

Under the 'Organizace' tab, there are two data sets listed:

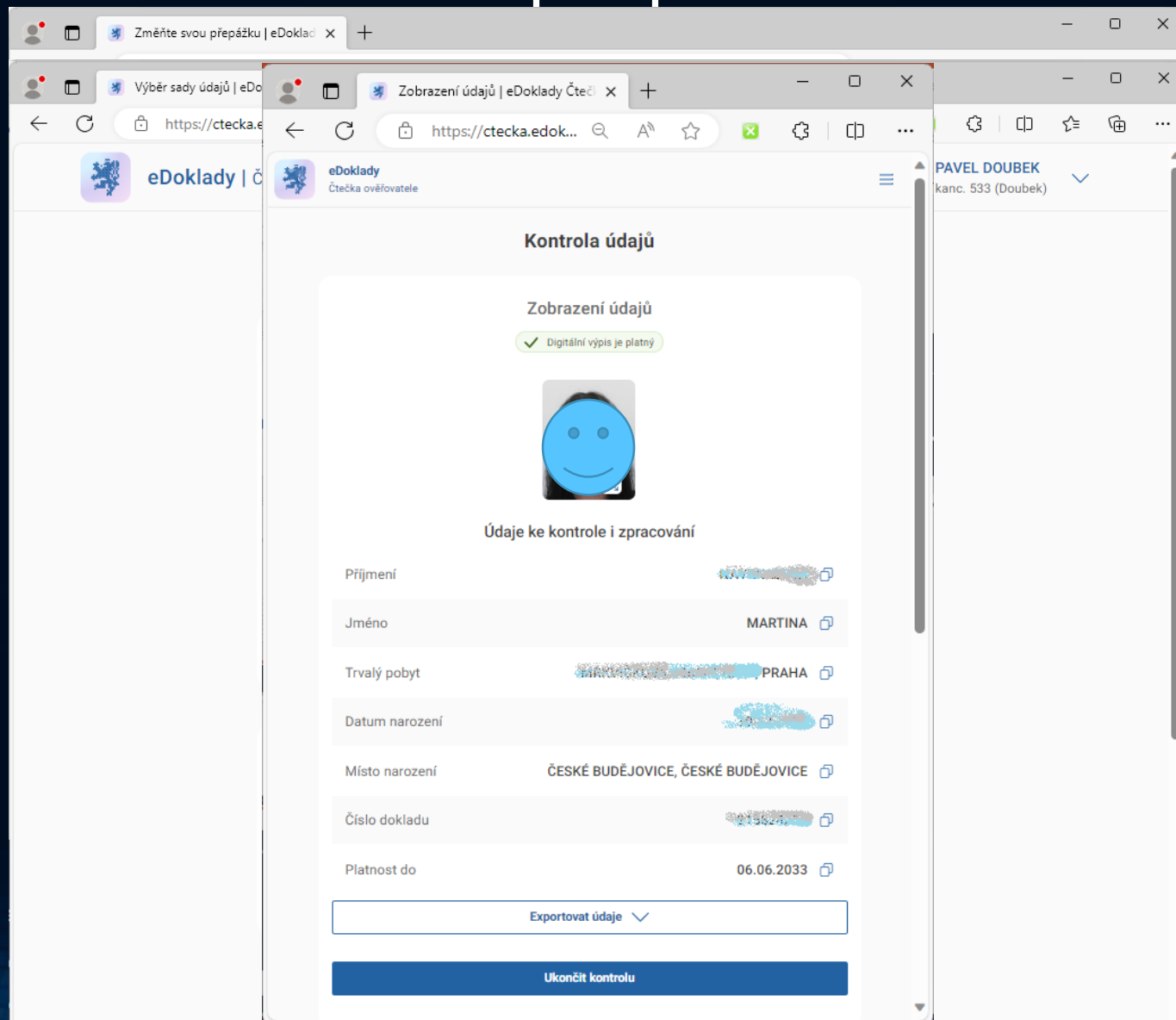
- ČÚZK - ověření totožnosti (with a 'Detail' link)
- test (with a 'Detail' link)

A prominent blue button labeled 'Zkontrolovat: ČÚZK - ověření totožnosti' (Verify: ČÚZK - identity verification) is circled in red.

Below this is a section for 'QR kód pro spojení s přepážkou' (QR code for connection to the counter). It includes a QR code, the validity period 'Platnost do 28.06.2024 15:07', and two buttons: 'Stáhnout k vytisknutí' (Download for printing) and 'Vygenerovat nový' (Generate new).

Jak probíhá ověření totožnosti na přepážce

- Webová aplikace pro ověřovatele
<https://ctecka.edoklady.gov.cz>
- Přihlášení do webové aplikace
- Výběr přepážky
- Výběr sady ověřovaných údajů
- Příprava QR kódu pro komunikaci
(kód je platný 1 měsíc)
- Spuštění kontroly
Po potvrzení odeslání od ověřované osoby se údaje zobrazí na obrazovce



Jak probíhá ověření totožnosti na přepážce

- Webová aplikace pro ověřovatele
<https://ctecka.edoklady.gov.cz>
- Přihlášení do webové aplikace
- Výběr přepážky
- Výběr sady ověřovaných údajů
- Příprava QR kódu pro komunikaci
(kód je platný 1 měsíc)
- Spuštění kontroly
Po potvrzení odeslání od ověřované osoby se údaje zobrazí na obrazovce
- Ukončení ověření

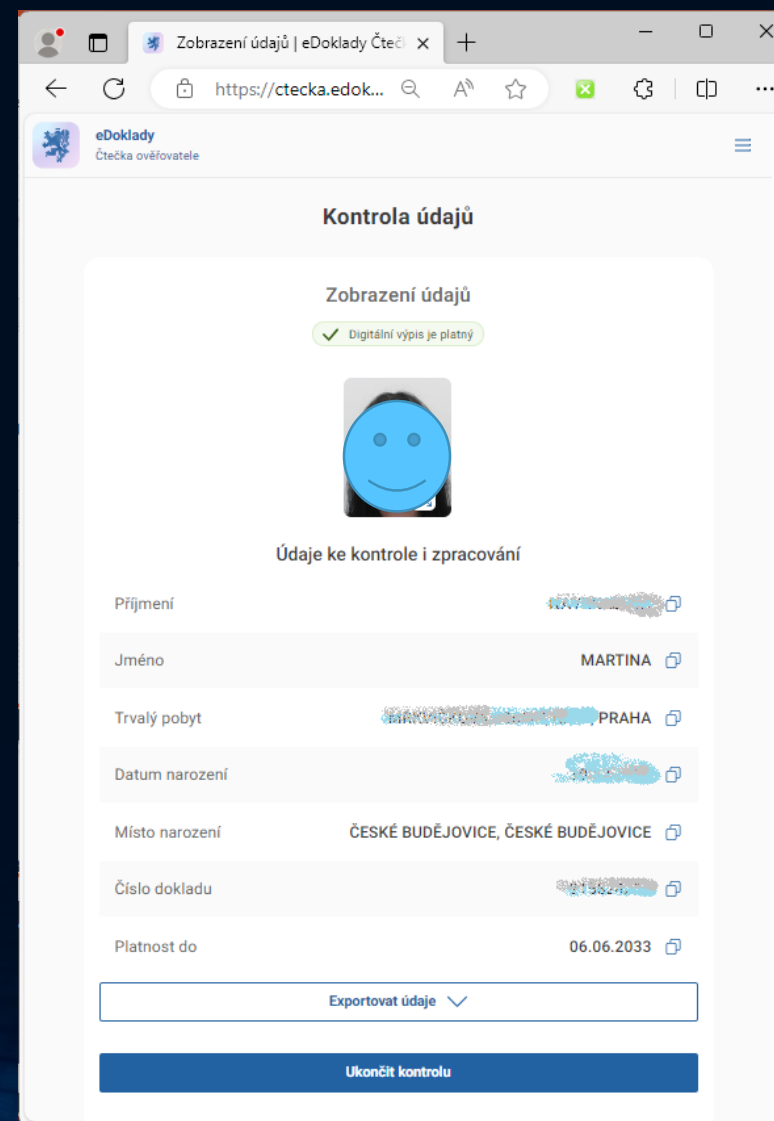
The screenshot displays the 'Zobrazení údajů' (Data Display) page in the eDoklady application. The page title is 'Kontrola údajů' (Data Control). A green checkmark indicates 'Digitální výpis je platný' (Digital extract is valid). A blue smiley face icon represents the data subject. Below the icon, the text reads 'Údaje ke kontrole i zpracování' (Data for control and processing). The data is presented in a list of fields:

Příjmení	[REDACTED]
Jméno	MARTINA
Trvalý pobyt	[REDACTED] PRAHA
Datum narození	[REDACTED]
Místo narození	ČESKÉ BUDĚJOVICE, ČESKÉ BUDĚJOVICE
Číslo dokladu	[REDACTED]
Platnost do	06.06.2033

At the bottom of the page, there is a button labeled 'Exportovat údaje' (Export data) and a large blue button labeled 'Ukončit kontrolu' (End control).

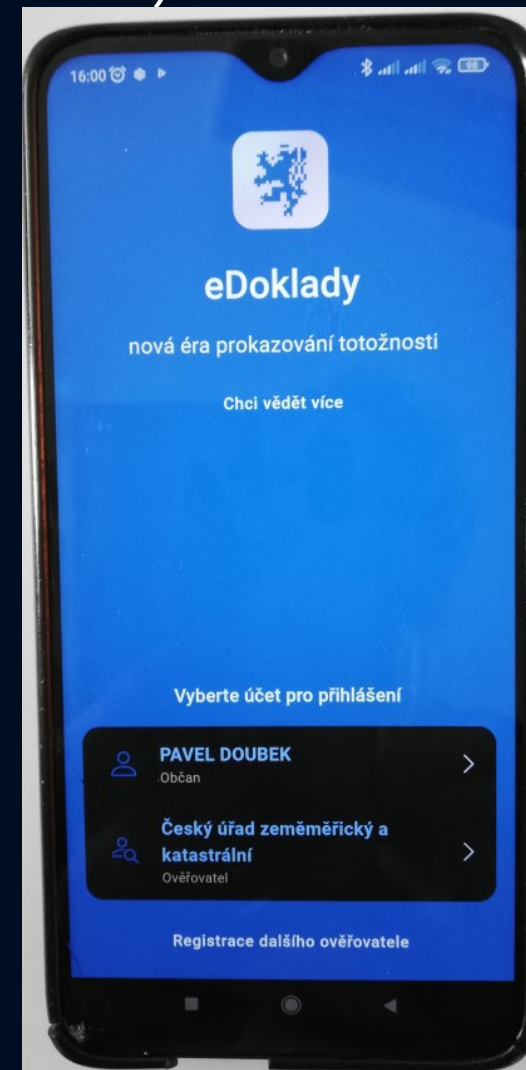
Možnosti zpracování zobrazených údajů

- Ruční přepis
- Kopírování jednotlivých položek
- Exportovat údaje
 - Tisk do PDF
 - Kopírovat vše do schránky
- Přenos do IS přes programovací rozhraní
(API publikováno v pol. května)



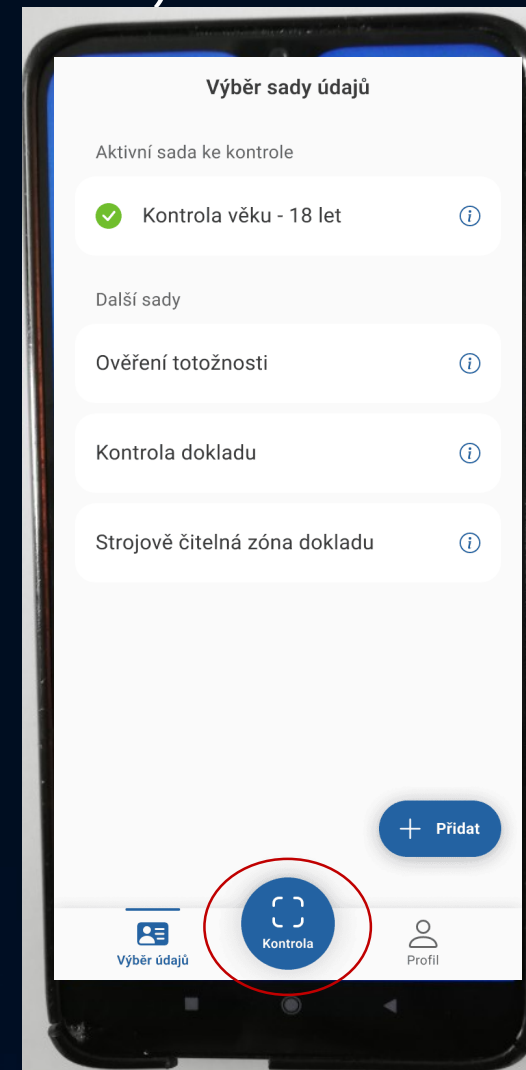
Jak probíhá ověření totožnosti přes mobil

- Mobilní aplikace pro ověřovatele (totožná pro ověřující i prokazující osobu)
- Přihlášení do aplikace



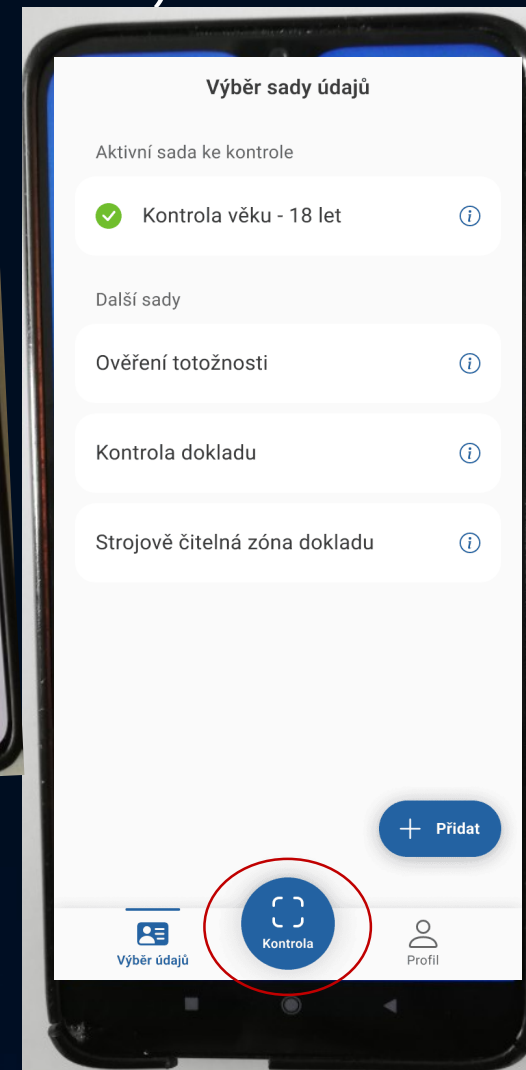
Jak probíhá ověření totožnosti přes mobil

- Mobilní aplikace pro ověřovatele (totožná pro ověřující i prokazující osobu)
- Přihlášení do aplikace
- Výběr sady ověřovaných údajů
- Spuštění kontroly



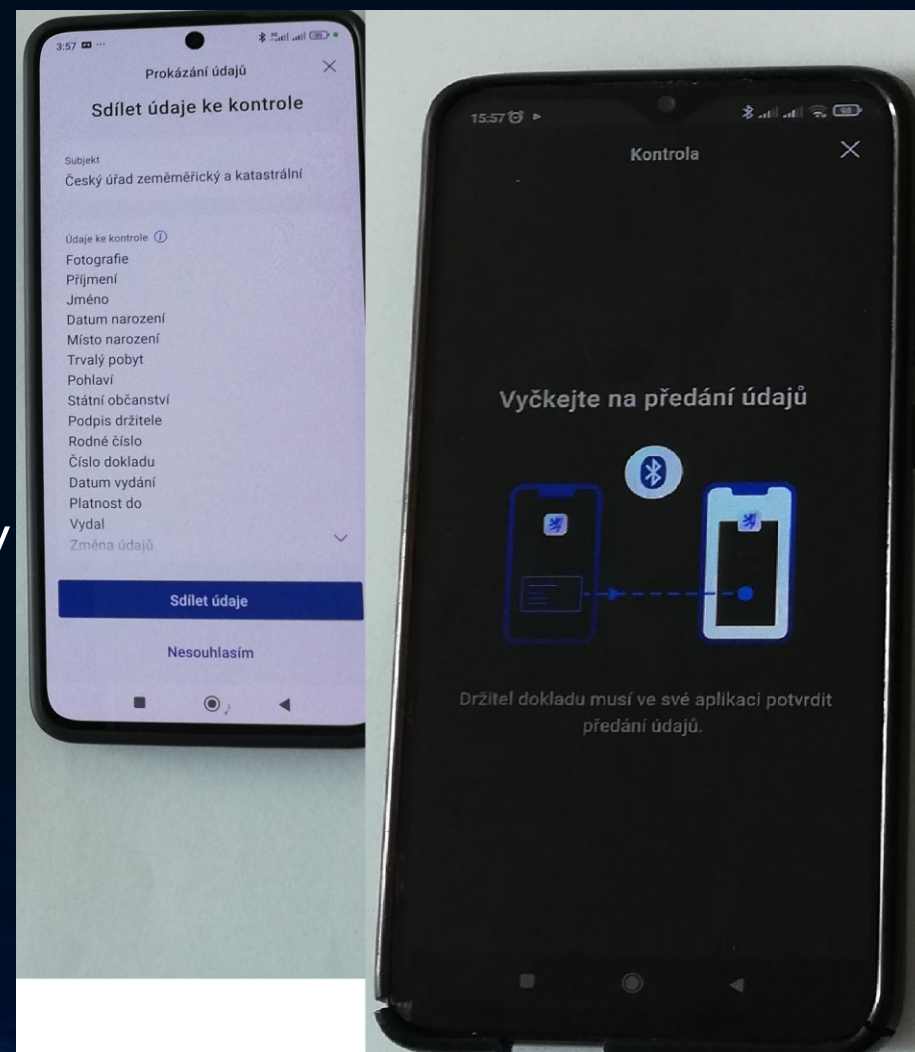
Jak probíhá ověření totožnosti přes mobil

- Mobilní aplikace pro ověřovatele (totožná pro ověřující i prokazující osobu)
- Přihlášení do aplikace
- Výběr sady ověřovaných údajů
- Spuštění kontroly
- Přečtení QR kódu z aplikace prokazující osoby



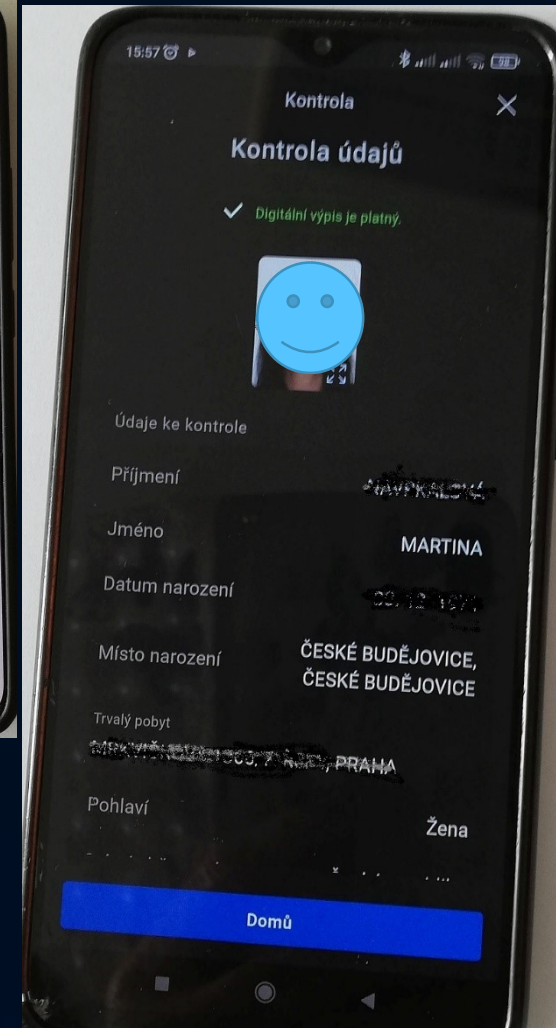
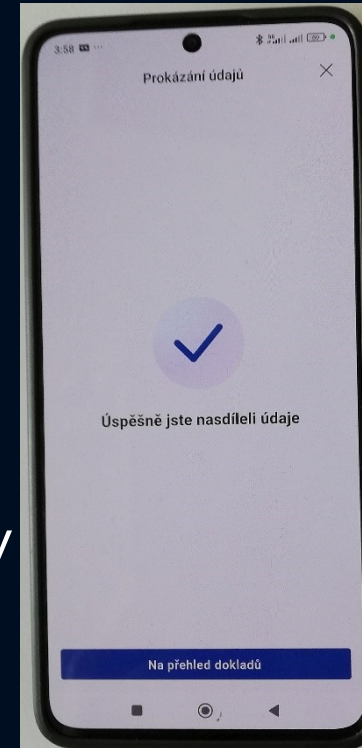
Jak probíhá ověření totožnosti přes mobil

- Mobilní aplikace pro ověřovatele (totožná pro ověřující i prokazující osobu)
- Přihlášení do aplikace
- Výběr sady ověřovaných údajů
- Spuštění kontroly
- Přečtení QR kódu z aplikace prokazující osoby
- Vyčkání na souhlas se sdílením údajů prokazující osoby



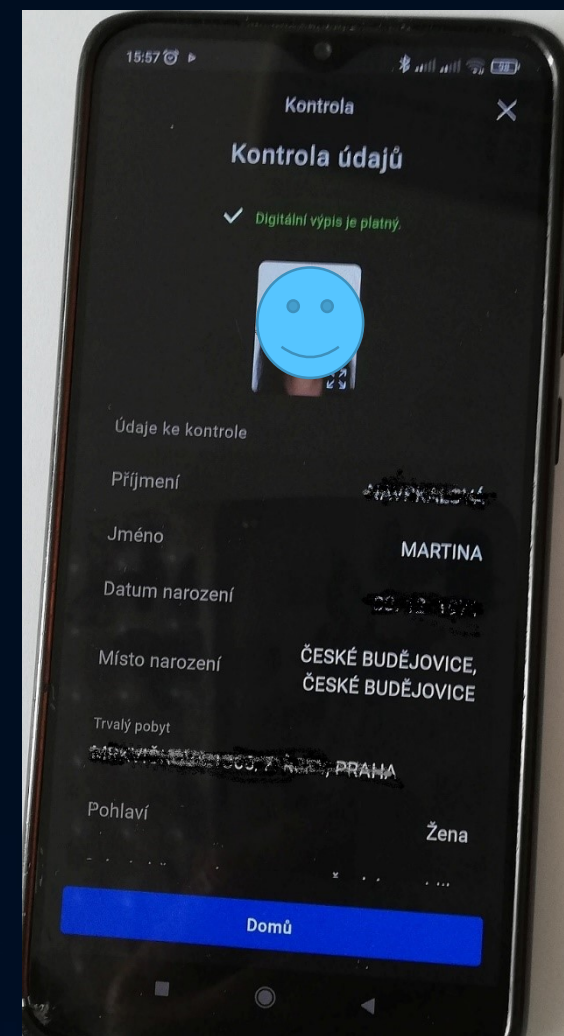
Jak probíhá ověření totožnosti přes mobil

- Mobilní aplikace pro ověřovatele (totožná pro ověřující i prokazující osobu)
- Přihlášení do aplikace
- Výběr sady ověřovaných údajů
- Spuštění kontroly
- Přečtení QR kódu z aplikace prokazující osoby
- Vyčkání na souhlas se sdílením údajů prokazující osoby
- Kontrola předaných údajů



Kontrola předaných údajů

- Stav výpisu údajů:
 - Digitální výpis je platný
vše je v pořádku
 - Digitální výpis byl aktualizován před N dny
digitální výpis je starší 48 hodin. To nastane, pokud občan použije aplikaci bez připojení internetu více než po 2 dnech
 - Digitální výpis není platný
digitální výpis nemá platné ověření od důvěryhodné certifikační autority. Tento stav se zobrazí, pouze pokud v přecházející výstraze „Obdrželi jste údaje, které nejsou důvěryhodné“ kliknete na tlačítko „Přesto zobrazit“.



V jakých situacích lze eDoklad předložit?

- Katastrální úřady

- nahlížení do spisu, ústní jednání
- žádost o poskytnutí vybraných výstupů z KN nebo kopie ze sbírky listin
- zřízení služby sledování změn
- prokázání pravosti podpisu na listině určené k zápisu
- prokázání totožnosti při jednání komise při zjišťování průběhu hranic a při činnostech souvisejících s revizí katastru
- výběrová řízení...

- Zeměměřické a katastrální inspektoráty

- nahlížení do spisu, ústní jednání
- výběrová řízení...

Harmonogram zprovoznění

Stanoveno přechodným ust. zákona č. 1/2024 Sb.

- 20. ledna 2024

Ústřední správní úřady

- 1. července 2024

Další státní orgány, kraje a obce s rozšířenou působností

- 1. ledna 2025

Ostatní orgány veřejné moci i soukromé osoby, kterým právní předpis stanovuje ověřit něčí totožnost nebo jiný osobní údaj, ...

- Český báňský úřad
- Český statistický úřad
- Český telekomunikační úřad
- Český úřad zeměměřický a katastrální
- Energetický regulační úřad
- Úřad pro ochranu hospodářské soutěže
- Úřad pro ochranu osobních údajů
- Úřad vlády České republiky ...

- policie
- soudy
- finanční úřady
- ČSSZ, úřady práce
- živnostenské úřady
- matriční úřady
- katastrální úřady
- pozemkové úřady
- ZKI
- ...

- banky
- školy, vysoké školy
- zdravotní pojišťovny
- notáři, exekutoři
- pošta
- okrskové volební komise
- obce I. a II. stupně
- ...

Děkuji za pozornost

